



Guide des participants pour le Sommet UniC2021

Ce guide des participants vous aidera à comprendre le fonctionnement de la plateforme du Sommet UniC2021 (*LiveStage*), ses principales caractéristiques, ainsi que les bonnes pratiques à adopter afin d'avoir une utilisation optimale de la plateforme durant l'événement.


PREMIER ACCÈS AU LIVE STAGE – COURRIEL D'INVITATION

Bonne nouvelle! Vous avez reçu un courriel vous invitant à vous connecter à la plateforme *LiveStage* qui sera le lieu de diffusion de toutes les activités du Sommet UniC2021. Dans ce courriel, vous trouverez votre **identifiant** ainsi que **votre mot de passe** pour vous connecter en toute sécurité.

- **Il est fortement recommandé de vous brancher quelques jours avant le début du Sommet, afin d'apprendre les différentes fonctionnalités de la plateforme et ainsi optimiser votre expérience lors du Sommet.**
- **Note:** Si vous n'avez pas reçu le courriel d'invitation de la part d'UniC, assurez-vous de vérifier dans votre boîte de courriels indésirables (SPAM) ou contactez-nous : info_unic@ulaval.ca
- **Afin d'assurer une bonne connexion, veuillez utiliser les navigateurs suivants: Chrome, Safari, Firefox, Microsoft Edge (dernière version).** La plateforme web n'est pas totalement compatible avec Internet Explorer.

PAGE D'ACCUEIL

Vous voici maintenant sur la page d'accueil ! Vous retrouverez en haut de page le menu de navigation permettant de vous promener à travers toutes les sections de l'événement.



Vous trouverez en haut à droite de votre écran, l'accès à votre profil de participant, la langue de communication choisie (français ou anglais). C'est ici sous « **PROFIL** » que vous êtes invités à bonifier vos informations personnelles. Nous vous encourageons vivement à ajouter une photo à votre profil, votre titre, votre institution et une courte biographie de vous-même afin de vous présenter aux autres participants et de maximiser vos chances de faire des rencontres pertinentes tout au long du Sommet UniC.

Le symbole en forme de cloche vous indique les **notifications** qui vous sont destinées. Vous y retrouverez, notamment, des messages ou annonces d'intérêt général envoyés par l'organisateur.

Finalement, vous trouverez aussi l'accès à votre **messagerie privée** afin d'échanger avec les autres participants.

PROGRAMME

Nous vous invitons à consulter la programmation du Sommet qui est offerte. Les activités qui vous sont accessibles se trouvent sous le filtre « Mon agenda ». Pour les activités qui nécessitent une inscription préalable, elles se trouveront sous le filtre « inscriptions ».

CONFERENCIERS

Allez visiter les profils des conférenciers, panélistes et intervenants de chacune des activités. Vous trouverez dans cette section leurs biographies, informations complémentaires, liens sociaux et points de contact. Vous pourrez directement accéder aux événements auxquels ils participent.

VITRINE UniC

Une attente entre deux activités ? Profitez-en pour aller consulter la « **Vitrine UniC** », qui présente ses riches créations pré-enregistrées en tout temps durant le Sommet UniC. Vous y découvrirez le fruit du travail des comités du Réseau UniC, des exclusivités pour le Sommet UniC, des créations de partenaires d'UniC, des activités virtuelles inédites, des pauses ludiques, tous en lien avec le climat ! Un lieu de découvertes à ne pas manquer !

ESPACE CAFÉ-RENCONTRE

Voici le lieu idéal pour réseauter avec les autres membres du Sommet. En cliquant sur l'onglet « **espace café-rencontre** », vous pourrez soit créer vos propres tables de discussion en vidéo-conférence sur un sujet de votre choix en indiquant la langue, le titre et un bref descriptif. Vous devrez l'associer à une catégorie, une date, une heure et une durée, de même qu'un nombre de sièges maximum souhaité. Le moment venu, une fenêtre de visioconférence s'ouvrira alors, vous demandant votre nom et la permission d'accéder à votre caméra et à votre micro. La discussion est lancée !

Catégories

Profiter d'un maximum de visibilité en identifiant les meilleurs mots clés associés à votre divan.

Campus

Citoyen

Chercheur

Travailleur

Thème

Sélectionnez une ambiance pour votre lieu de discussion.



Inspirée



Créatif



Zen



Chaotique

Étape 2

Places




Choisissez le nombre de places disponibles.

 4 Personnes	 8 Personnes	 12 Personnes	 16 Personnes	 20 Personnes
--	--	---	--	---

Étape 3

Quand

Déterminez la date, l'heure et la durée de votre salon de discussions.

Jour 2021-07-01 	Heure de début 21:13 	Durée Durée 
---	--	--

 Enregistrer les modifications

Il est aussi possible de participer aux café-rencontres déjà créés par d'autres participants et de vous y inscrire. C'est une excellente occasion d'échanger des idées et d'élargir votre réseau de contacts ! Allez-y sans gêne. Ces discussions sont totalement libres et l'outil interactif est pour vous, pour les échanges entre membres du Réseau UniC !

Note: Les places étant limitées, il est conseillé de vous inscrire rapidement, ou de vous désinscrire si vous avez un empêchement.

PROFIL

Vous trouverez en haut à droite l'accès à votre profil de participant, la langue de communication, les notifications et la messagerie qui permet d'échanger avec les autres participants. C'est ici sous « **PROFIL** » que vous êtes invités à bonifier vos informations. Nous vous invitons grandement à ajouter une photo à votre profil, votre titre, votre institution et une courte biographie de vous afin de maximiser vos opportunités de faire des rencontres pertinentes tout au long du Sommet UniC.

MEMBRES UniC

Réseautez avec les autres participants !

Via la section « **membres UniC** », vous trouverez le bottin des membres présents à l'événement. À partir de celui-ci, vous pouvez filtrer et consulter des profils similaires ou complémentaires au vôtre, et, si vous le désirez, démarrez une discussion en privée avec eux à travers la messagerie.

PARTENAIRES

Visitez la section Partenaires pour en savoir davantage sur les principaux collaborateurs qui ont généreusement contribué à la création du réseau UniC, et ont permis la mise en place du Sommet UniC. Suivez les liens pour en savoir plus sur l'implication de chaque partenaire dans le domaine du climat et de l'action climatique.

NOUVELLES

Soyez à l'affût des toutes dernières nouvelles durant le Sommet UniC. Nouveautés, opportunités, informations à ne pas manquer !

SALLES DE RÉSEAUTAGE

Via la section «**Salles de réseautage**», participez aux sessions qui offrent l'opportunité d'entrer en communication avec certains invités, panélistes, conférenciers. Consultez l'horaire de discussions dans ces «**Salles de réseautage** » pour vous y inscrire.

FAQ

Dirigez-vous vers la **section FAQ** afin de repérer les réponses à vos questions !

***** Si vous éprouvez des difficultés à visionner le contenu en diffusion, les raisons suivantes sont peut-être en cause (à vérifier dans cet ordre) ***:**

- ◆ Vous êtes connecté avec Internet Explorer (auquel cas, connectez-vous avec un autre navigateur, idéalement Chrome, mais Firefox, Safari et Edge devraient aussi être fonctionnels).
- ◆ Vous êtes connecté via un VPN (dispositif d'accès distant sécurisé à un réseau d'entreprise) qui peut bloquer le signal vidéo. Dans ce cas, désactivez votre VPN et connectez-vous directement sur Internet. **Vous devez dans certains cas redémarrer votre appareil après avoir déconnecté votre VPN.**
- ◆ Vous avez un système anti-publicité (ad blocker) qui pourrait bloquer le flux vidéo en le considérant comme de la pub ;
- ◆ Vous êtes connecté directement à un réseau d'entreprise qui pourrait bloquer le flux vidéo. Auquel cas on vous recommande de vous connecter à un réseau moins contrôlé (comme un wifi visiteur);
- ◆ Vous n'avez pas accepté l'utilisation des cookies.

Si des interrogations persistent contactez-nous par courriel à info_unic@ulaval.ca afin que nous puissions vous aider pendant toute la durée du Sommet.

Bonne navigation, et bon Sommet UniC2021 !